


YATIRIM FONLARI HAFTALIK BÜLTENİ

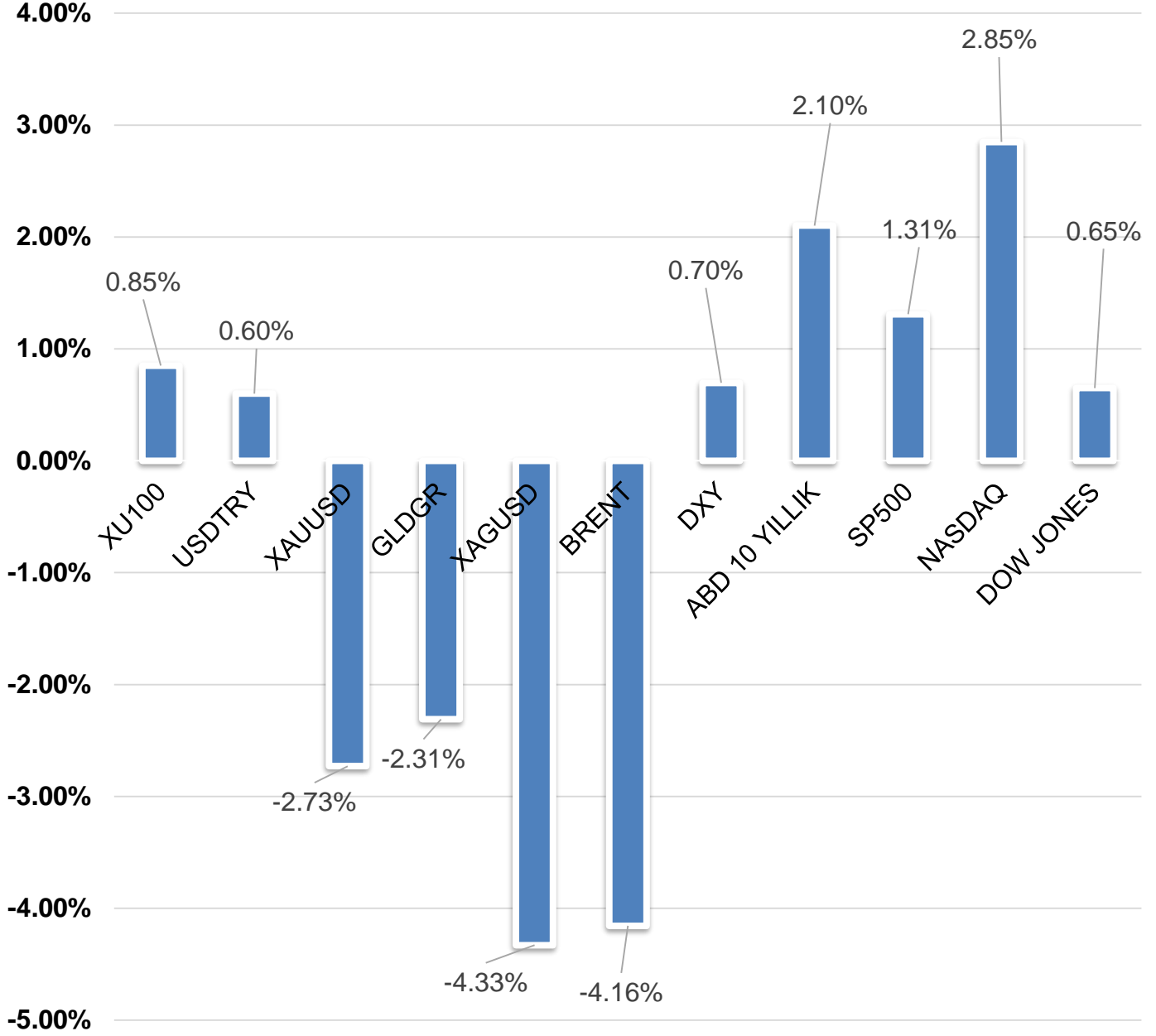


 **HALKYATIRIM**

halkyatirim.com.tr | 444 42 55

➤ Geçtiğimiz hafta piyasadaki gelişmeler;

HAFTALIK PERFORMANS (%)



➤ Yatırım Fonlarım En Yüksek İlk 10 Getiri

Fon Kodu	Fon Adı	Haftalık Getiri(%)
IZS	İstanbul Portföy Altıncı Serbest Fon	4.73
ZMY	Ziraat Portföy Metaverse ve Yeni Tekn. Değ. Fon	4.2
MTV	Ak Portföy Metaverse Ve Dijital Yaşam Tekn.Değ. Fon	3.89
EYT	Aktif Portföy İkinci Fon Sepeti Fonu	3.73
KPU	KT Portföy İkinci Katılım Hisse Sen.(TL)Fonu(HSYF)	3.62
KPC	KT Portföy Katılım Hisse Senedi (TL) Fonu (HSYF)	3.48
IZB	İstanbul Portföy Birinci Fon Sepeti Serbest Fon	3.47
YHB	Yapı Kredi Por.BIST100 Dışı Şirk.His.Sen.Fonu(HSYF)	2.95
YAY	Yapı Kredi Port. Yab. Tek. Sek. His. Sen. Fonu	2.87
ALC	Ak Portföy BIST Temettü 25 End.His.Sen. (TL) Fonu	2.67

➤ Yatırım Fonlarım En Düşük İlk 10 Getiri

Fon Kodu	Fon Adı	Haftalık Getiri(%)
AES	Ak Portföy Petrol Yab. BYF Fon Sepeti Fonu	-5.57
YJH	Yapı Kredi Portföy Temiz Enerji Değişken Fon	-5.2
GZH	Garanti Portföy Temiz Enerji Değişken Fon	-5.09
TGE	İş Portföy Emtia Yab. BYF Fon Sepeti Fonu	-3.53
IKP	İş Portföy Yenilenebilir Enerji Karma Fon	-3.03
PIL	Rota Portföy Pil Tekn. ve Enerji Fon Sepeti Fonu	-2.75
YZG	Yapı Kredi Portföy Gümüş Fon Sepeti Fonu	-2.63
GZE	Garanti Portföy Emtia Serbest Fon	-2.63
YCP	Yapı Kredi Portf. Bank. Sekt. His. Sen. Serbest Fon	-2.59
TAU	İş Portföy BIST Banka End.His.Sn. (TL) Fonu (HSYF)	-2.44

İlgili fon detaylarına ulaşmak için [tıklayınız.](#)

IVF - İSTANBUL PORTFÖY KATILIM HİSSE SENEDİ (TL) FONU (HİSSE SENEDİ YOĞUN FON)

Halk Yatırım Araştırma ve Yatırım Danışmanlığı tarafından verilen öneriler ile yönetilen İstanbul Portföy Katılım Hisse Senedi (TL) Fonu (IVF) geçen hafta %0.73 yükselmiştir. Aynı süreçte Katılım 50 endeksi %0.94, BIST100 endeksi %0.85 yükseliş gösterdi.

İSTANBUL PORTFÖY KATILIM HİSSE SENEDİ (TL) FONU (HİSSE SENEDİ YOĞUN FON)

Son Fiyat (TL)	Günlük Getiri (%)	Pay (Adet)	Fon Toplam Değer (TL)	Kategorisi
2,962730	%-1,0821	23.350.410	69.180.963,78	Hisse Senedi Fonu
Son Bir Yıllık Kategori Derecesi		Yatırımcı Sayısı (Kişi)	Pazar Payı	
35 / 106		828	%0,07	

Son 1 Ay Getirisi
%-2,872266

Son 3 Ay Getirisi
%6,150253

Son 6 Ay Getirisi
%89,858711

Son 1 Yıl Getirisi
%109,094573

Karşılaştırmalı Fon Getirileri (%)

Kod	Fonlar	Fiyat	Günlük (%)	Haftalık (%)	Aylık (%)	6 Aylık (%)	Yılbaşı (%)	Yıllık (%)	Risk Değeri
HKH	Hedef Portföy Katılım Hisse Senedi (TL) Fonu (HSYF)	4,558292	-0,8408	1,5080	-4,9124	87,2430	86,9382	136,9693	5
IVF	İstanbul Portföy Katılım Hisse Senedi(TL)Fonu(HSYF)	2,962730	-1,0821	0,7310	-2,8723	86,9962	71,2029	107,9122	6
KPC	KT Portföy Katılım Hisse Senedi (TL) Fonu (HSYF)	8,444753	-0,6078	3,4801	-2,1734	100,3006	68,1838	112,1906	6
ELZ	Qinvest Portföy Katılım Hisse Senedi Fonu (HSYF)	6,472684	0,0495	1,8280	-2,4237	74,3012	56,1304	94,4715	6
OHK	Oyak Portföy Katılım Hisse Senedi (TL) Fonu (HSYF)	1,501823	-1,1211	1,3934	-5,3644	71,6510			6
DKH	Deniz Portföy Katılım Hisse Senedi (TL) Fonu (HSYF)	1,707272	-0,3438	1,8584	-4,8110				5

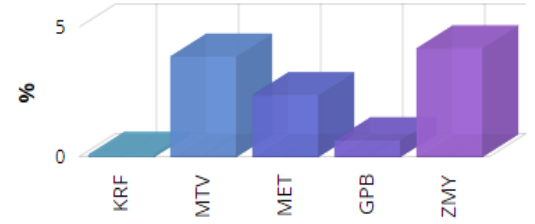
➤ **IVF fonumuz 6 aylık zaman diliminde %86.99 getiri sağlayarak en çok getiri sağlayan katılım hisse senedi fonlarından biri olurken, yılbaşıdan beri sağladığı %71.20 getiri ile en çok kazandıran ikinci fon olmuştur.**

➤ **İlgili verilere <https://fonbul.halkyatirim.com.tr/YatirimFonlari/FonGetirileri/Getiri> linke tıklayarak ulaşabilirsiniz**

- Geçen haftanın kazananı **Değişken Fonlar** oldu.

Fon Kodu	Fon Adı	Haftalık Getiri(%)
ZMY	Ziraat Portföy Metaverse ve Yeni Tekn. Değ. Fon	4.2
MTV	Ak Portföy Metaverse Ve Dijital Yaşam Tekn.Değ. Fon	3.89
MET	Garanti Portföy Metaverse ve Yeni Tekn. Değ. Fon	2.4
IJZ	İş Portföy Siber Güvenlik Teknolojileri Değ. Fon	2.31
IJC	İş Portföy Yarı İletken Teknolojileri Değişken Fon	1.37

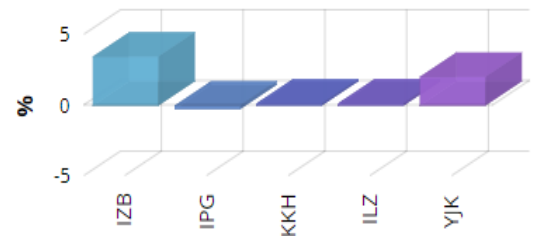
Haftalık Getiri (%)



- Geçen haftanın kaybedeni **Fon Sepeti Fonları** oldu.

Fon Kodu	Fon Adı	Haftalık Getiri(%)
AES	Ak Portföy Petrol Yab. BYF Fon Sepeti Fonu	-5.57
YZG	Yapı Kredi Portföy Gümüş Fon Sepeti Fonu	-2.63
GZE	Garanti Portföy Emtia Serbest Fon	-2.63
YGM	Yapı Kredi Portföy Emtia Serbest Fon	-2.44
MJG	Aktif Portföy Gümüş Fon Sepeti Fonu	-2.32

Haftalık Getiri (%)



➤ HAFTANIN LİDER FONUNU TANIYALIM

İstanbul Portföy Altıncı Serbest Fon (IZS)

Yatırım Amacı ve Politikası

Fon'un ana yatırım stratejisi, Fon yöneticisinin hedefi, önceden belirlenmiş ve düzenli olarak takip edilen risk ile en yüksek mutlak getiriyi elde etmektir. Fon, ağırlıklı olarak yabancı borsalarda kote olmuş yabancı şirketlerin ortaklık paylarına, tahvillerine ve yabancı ülkelerin ihraç ettiği tahvil ve bonolara ve bunlar üzerine yazılmış türev araçlara yatırım yapar. Bu hedefe erişebilmek için yöneticinin izleyeceği temel yöntem, uluslararası piyasalarda işlem gören şirketlerin ortaklık payları, sabit getirili ürünler, pariteler, endeksler ve emtialar üzerine yazılmış olan türev araçları kullanarak önceden belirlenmiş ve düzenli olarak takip edilen riskler doğrultusunda getiri maksimizasyonu yapmaktır. Dolayısıyla, belirli dönemlerde fonun performansı, piyasanın genel performansından ayrışabilir. Fon, yatırım yapacağı varlıklarda top-down (makro analizden mikroanalize geçiş) ve bottom-up (mikro analizden makro analize geçiş) yatırım stratejilerinin tamamını uygular.

1 2 3 4 5 6 7

Not: 1-2 Düşük Risk, 3-4-5 Orta Risk, 6-7 Yüksek risk seviyelerini ifade etmektedir.

İlgili fona ulaşmak için [tıklayınız](#).

Fon Portföy Yöneticisi	İstanbul Portföy
Fon Kodu	IZS
Kuruluş Tarihi	20.04.2020
Tedavüldeki Payı	9.004.085,00
Fon Aktif Değeri(TL)	40.085.950,99
Yatırımcı Sayısı	18

Fon Varlık Dağılımı

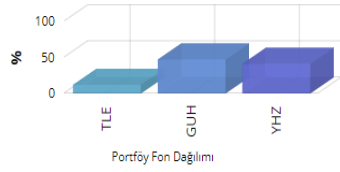
Fon Getirisi ve Ölçüt Getiri			
Periyot	Fon Net Getiri (%)	Ölçüt Getiri (%)	Mevduat Eşleniği
Son 1 Ay	0.24	3.34	2.98
Son 3 Ay	0.84	3.08	3.52
Son 6 Ay	44.66	55.45	94.03
Son 1 Yıl	46.96	80.72	48.41

➤ Haftalık Yatırım Fon dağılım önerilerine bakıldığında;

Haftalık normal fon dağılımlarında **Para Piyasası ve Hisse Senedi** fonları ağırlık olarak öne çıkmaktadır. Agresif dağılım getirisi **%0.34**, Dengeli dağılım getirisi **%0.62** ve Korumacı dağılım getirisi **%0.62** olarak gerçekleşmiştir.

Fon Dağılımları

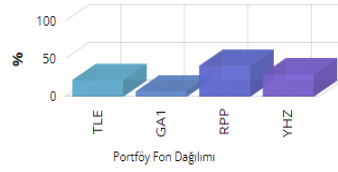
Agresif Dağılım



- Aura Portföy Yab. Borç Araç. Fonu (TLE , 12%)
- Garanti Portföy Yab. Teknoloji BYF Fon Sep. Fonu (GUH , 47%)
- Yapı Kredi Port. Tekn. Şirketleri Hisse Senedi Fonu (YHZ , 41%)

Agresif Dağılım yüksek riskli bir dağılımdır.Son 1 haftalık getirisi **% 0.34** olarak gerçekleşmiştir.

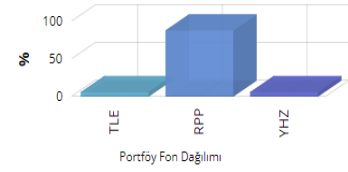
Dengeli Dağılım



- Aura Portföy Yab. Borç Araç. Fonu (TLE , 22%)
- Garanti Portföy Borç Araç. Fonu (GA1 , 7%)
- Rota Portföy Para Piyasası (TL) Fonu (RPP , 41%)
- Yapı Kredi Port. Tekn. Şirketleri Hisse Senedi Fonu (YHZ , 30%)

Dengeli Dağılım orta riskli bir dağılımdır.Son 1 haftalık getirisi **% 0.62** olarak gerçekleşmiştir.

Korumacı Dağılım



- Aura Portföy Yab. Borç Araç. Fonu (TLE , 6%)
- Rota Portföy Para Piyasası (TL) Fonu (RPP , 88%)
- Yapı Kredi Port. Tekn. Şirketleri Hisse Senedi Fonu (YHZ , 6%)

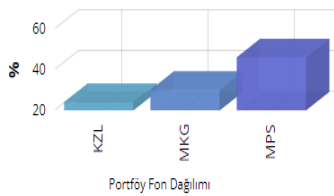
Korumacı Dağılım düşük riskli bir dağılımdır.Son 1 haftalık getirisi **% 0.62** olarak gerçekleşmiştir.

Fon dağılımlarını oluşturmak için kullandığımız modellerimizin tümünde "Öneri Yöntemi" olarak Markowitz MVO kullanılırken, Amaç Fonksiyonu ve Getiri Modeli bileşenleri agresif, dengeli ve korumacı modeller özelinde farklılık göstermektedir.

Haftalık Katılım fon dağılımlarında **Altın, Hisse Senedi ve Serbest** fonlar ağırlık olarak öne çıkmaktadır. Agresif dağılım getirisi **-%0.70**, Dengeli dağılım getirisi **-%0.13** ve Korumacı dağılım getirisi **%0.60** olarak gerçekleşmiştir.

Katılım Fon Dağılımları

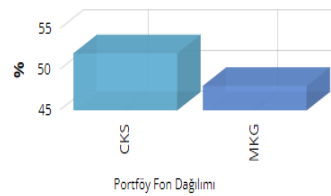
Katılım Agresif Dağılım



- KT PORTFÖY KIZILYAY'A DESTEK ALTIN KATILIM FONU (KZL , 24%)
- Mükafat Portföy Altın Katılım Fonu (MKG , 30%)
- Mükafat Portföy Katılım His. Sen. Fonu (HSYF) (MPS , 46%)

Agresif Dağılım yüksek riskli bir dağılımdır.Son 1 haftalık getirisi **-% 0.7** olarak gerçekleşmiştir.

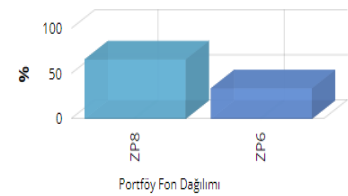
Katılım Dengeli Dağılım



- İŞ PORTFÖY BİRİNCİ KATILIM SERBEST (DÖVİZ) FON (CKS , 52%)
- Mükafat Portföy Altın Katılım Fonu (MKG , 48%)

Dengeli Dağılım orta riskli bir dağılımdır.Son 1 haftalık getirisi **-% 0.13** olarak gerçekleşmiştir.

Katılım Korumacı Dağılım



- ZİRAAT PORTFÖY KEHRİBAR KATILIM SERBEST (TL) FON (ZP8 , 66%)
- ZİRAAT PORTFÖY SEDEF KATILIM SERBEST (DÖVİZ - AMERIKAN DOLARI) FON (ZP6 , 34%)

Korumacı Dağılım düşük riskli bir dağılımdır.Son 1 haftalık getirisi **% 0.6** olarak gerçekleşmiştir.

Fon dağılımlarını oluşturmak için kullandığımız modellerimizin tümünde "Öneri Yöntemi" olarak Markowitz MVO kullanılırken, Amaç Fonksiyonu ve Getiri Modeli bileşenleri agresif, dengeli ve korumacı modeller özelinde farklılık göstermektedir.

Haftalık Takvim

Tarih	TSİ	Ülke	Açıklanacak Veri	Dönemi	Beklenti	Önceki
13 Kasım	02:50	Japonya	ÜFE (Aylık)	Ekim	0.0%	-0.3%
13 Kasım	02:50	Japonya	ÜFE (Yıllık)	Ekim	0.9%	2.0%
13 Kasım	10:00	Türkiye	Cari Denge (milyar dolar)	Eylül	1.4	-0.62
13 Kasım	11:15	Euro Bölgesi	AMB Üyesi Guindos'un Konuşması	-	-	-
13 Kasım	19:00	ABD	New York Fed Yıllık Enflasyon Beklentileri	Ekim	-	3.67%
13 Kasım	22:00	ABD	Bütçe Dengesi (milyar dolar)	Ekim	-65.0	-171.0
14 Kasım	12:00	Euro Bölgesi	AMB Üyesi Lane'in Konuşması	-	-	-
14 Kasım	13:00	Euro Bölgesi	GSYH (Çeyreklik)	3. Çeyrek	-0.1%	-0.1%
14 Kasım	13:00	Euro Bölgesi	GSYH (Yıllık)	3. Çeyrek	0.1%	0.1%
14 Kasım	13:00	Euro Bölgesi	ZEW Anket Beklentileri	Kasım	-	2.3
14 Kasım	14:00	ABD	NFIB İş İyimserliği Endeksi	Ekim	-	90.8
14 Kasım	16:30	ABD	TÜFE (Aylık)	Ekim	0.1%	0.4%
14 Kasım	16:30	ABD	TÜFE (Yıllık)	Ekim	3.3%	3.7%
14 Kasım	16:30	ABD	Çekirdek TÜFE (Aylık)	Ekim	0.3%	0.3%
14 Kasım	16:30	ABD	Çekirdek TÜFE (Yıllık)	Ekim	4.1%	4.1%
14 Kasım	20:00	Euro Bölgesi	AMB Üyesi Villeroy'un Konuşması	-	-	-
15 Kasım	02:50	Japonya	GSYH Deflatörü (Yıllık)	3. Çeyrek	4.8%	3.5%
15 Kasım	02:50	Japonya	GSYH (Çeyreklik)	3. Çeyrek	-0.1%	1.2%
15 Kasım	02:50	Japonya	GSYH (Yıllık)	3. Çeyrek	-0.4%	4.8%
15 Kasım	04:20	Çin	Çin 1 Yıllık Orta Vade Borç Verme Faizi	Kasım	2.5%	2.5%
15 Kasım	05:00	Çin	Sabit Varlık Yatırımı (Yıllık)	Ekim	3.1%	3.1%
15 Kasım	05:00	Çin	Sanayi Üretimi (Yıllık)	Ekim	4.5%	4.5%
15 Kasım	05:00	Çin	Perakende Satışlar (Yıllık)	Ekim	7.0%	5.5%
15 Kasım	07:30	Japonya	Kapasite Kullanımı Oranı (Aylık)	Eylül	-	0.5%
15 Kasım	07:30	Japonya	Sanayi Üretimi (Aylık)	Eylül	-	0.2%
15 Kasım	07:30	Japonya	Sanayi Üretimi (Yıllık)	Eylül	-	-4.6%
15 Kasım	11:00	Türkiye	Merkezi Hükümet Bütçe Dengesi (milyar dolar)	Ekim	-	-129.2
15 Kasım	13:00	Euro Bölgesi	Ticaret Dengesi (milyar dolar)	Eylül	-	11.9
15 Kasım	13:00	Euro Bölgesi	Sanayi Üretimi (Aylık)	Eylül	-0.8%	0.6%
15 Kasım	13:00	Euro Bölgesi	Sanayi Üretimi (Yıllık)	Eylül	-6.2%	-5.1%
15 Kasım	15:00	ABD	MBA Mortgage Başvuruları	10. Kas	-	2.5%
15 Kasım	16:30	ABD	New York Empire State İmalat Endeksi	Kasım	-2.1	-4.6
15 Kasım	16:30	ABD	ÜFE (Aylık)	Ekim	0.1%	0.5%
15 Kasım	16:30	ABD	ÜFE (Yıllık)	Ekim	-	2.2%
15 Kasım	16:30	ABD	Çekirdek ÜFE (Aylık)	Ekim	0.30%	0.3%
15 Kasım	16:30	ABD	Çekirdek ÜFE (Yıllık)	Ekim	-	2.7%
15 Kasım	16:30	ABD	Perakende Satışlar (Aylık)	Ekim	-0.3%	0.7%
15 Kasım	16:30	ABD	Çekirdek Perakende Satışlar (Aylık)	Ekim	-0.2%	0.6%
16 Kasım	02:50	Japonya	Çekirdek Makine Siparişleri (Aylık)	Eylül	0.90%	-0.5%
16 Kasım	02:50	Japonya	Çekirdek Makine Siparişleri (Yıllık)	Eylül	-3.70%	-7.7%
16 Kasım	02:50	Japonya	İhracat (Yıllık)	Ekim	1.1%	4.3%
16 Kasım	02:50	Japonya	İthalat (Yıllık)	Ekim	-12.8%	-16.3%
16 Kasım	02:50	Japonya	Ticaret Dengesi (Milyar yuan)	Ekim	-	62.4
16 Kasım	04:30	Çin	Yeni Konut Fiyatları (Yıllık)	Ekim	-	-0.1%
16 Kasım	10:00	Türkiye	Konut Satışları (Yıllık)	Ekim	-	-9.5%
16 Kasım	14:30	Türkiye	Konut Fiyat Endeksi (Aylık)	Eylül	-	5.49%
16 Kasım	14:30	Türkiye	Konut Fiyat Endeksi (Yıllık)	Eylül	-	45.28%
16 Kasım	14:30	Euro Bölgesi	AMB Başkanı Lagarde'in Konuşması	-	-	-
16 Kasım	14:45	Euro Bölgesi	AMB Üyesi Knot'un Konuşması	-	-	-
16 Kasım	16:30	ABD	New York Fed İş Aktivitesi Endeksi	Kasım	-	-19.1
16 Kasım	16:30	ABD	İthalat Fiyat Endeksi (Aylık)	Ekim	-0.3%	0.1%
16 Kasım	16:30	ABD	İhracat Fiyat Endeksi (Aylık)	Ekim	-	0.7%
16 Kasım	16:30	ABD	İhracat Fiyat Endeksi (Yıllık)	Ekim	-	-1.7%
16 Kasım	16:30	ABD	İthalat Fiyat Endeksi (Yıllık)	Ekim	-	-4.1%
16 Kasım	16:30	ABD	Haftalık İşsizlik Maaşı Başvuruları	11. Kas	-	217k
16 Kasım	16:30	ABD	Devam Eden İşsizlik Başvuruları	4. Kas	-	1834k
16 Kasım	16:30	ABD	Philadelphia Fed İş Görünümü	Kasım	-11	-9.0
16 Kasım	17:15	ABD	Sanayi Üretimi (Aylık)	Ekim	-0.4%	0.3%
16 Kasım	17:15	ABD	Kapasite Kullanım Oranı	Ekim	79.4%	79.7%
16 Kasım	17:15	Euro Bölgesi	AMB Üyesi Guindos'un Konuşması	-	-	-
16 Kasım	18:00	ABD	NAHB Konut Piyasası Endeksi	Kasım	40	40
16 Kasım	19:00	ABD	Kansas Fed İmalat Aktivite Endeksi	Kasım	-	-8
17 Kasım	10:00	Türkiye	TCMB Piyasa Katılımcıları Anketi	Kasım	-	45.3%
17 Kasım	11:00	Euro Bölgesi	AMB Üyesi Villeroy'un Konuşması	-	-	-
17 Kasım	11:30	Euro Bölgesi	AMB Başkanı Lagarde'in Konuşması	-	-	-
17 Kasım	12:00	Euro Bölgesi	Cari Hesap (milyar dolar)	Eylül	-	27.7
17 Kasım	13:00	Euro Bölgesi	TÜFE (Aylık)	Ekim	0.1%	0.1%
17 Kasım	13:00	Euro Bölgesi	TÜFE (Yıllık)	Ekim	2.9%	4.3%
17 Kasım	13:00	Euro Bölgesi	Çekirdek TÜFE (Yıllık)	Ekim	4.2%	4.2%
17 Kasım	16:00	Euro Bölgesi	AMB Üyesi Nagel'in Konuşması	-	-	-
17 Kasım	16:30	ABD	İnşaat İzinleri (Aylık)	Ekim	-1.40%	-4.5%
17 Kasım	16:30	ABD	Konut Başlangıçları (Aylık)	Ekim	-0.60%	7.0%
17 Kasım	16:30	ABD	Kansas Fed Hizmet Aktivite Endeksi	Kasım	-	-1

Kaynak: Bloomberg, TCMB, TÜİK, HLY Araştırma, Forex Türkiye

Yatırım Danışmanlığı ve Bireysel Portföy Yönetimi

Özlem ÜNAL
Müdür

Semih Can ÖZER
Uzman

Gizem Tetik ARGİN
Uzman

Semih ÖZER
Uzman

Huzeyfe KARAKUŞ
Uzman



yrtدانismanligibpy@halkyatirim.com.tr



0(212) 314 81 81

ÇEKİNCE

"Yatırım Danışmanlığı" hizmeti; aracı kurumlar, portföy yönetim şirketleri, mevduat kabul etmeyen bankalar ile müşteri arasında imzalanacak Yatırım Danışmanlığı sözleşmesi çerçevesinde sunulmaktadır. Burada yer alan bilgi, yorum ve tavsiyeleri, kişilerin yerindelik testi ile belirlediği risk seviyeleri dikkate alınarak, Halk Yatırım Yatırım Danışmanlığı ve Araştırma birimi nezdinde güvenilir olduğuna inanılan bilgi kaynaklarından yararlanarak hazırlanmakta ve kişiye özel sunulmaktadır. Verilen bu tavsiyeler mali durumunuz ile risk ve getiri tercihlerinize uygun olmayabilir. Bu nedenle, risk yapınıza uygun olmayan şekilde sadece burada yer alan bilgilere dayanılarak yatırım kararı verilmesi beklentilerinize uygun sonuçlar doğurmayabilir. Size özel olarak tahsis edilen Yatırım Danışmanınız ile irtibata geçmeniz ve mali durumunuz ve risk seviyelerinize uygun kararları birlikte almanız tavsiye edilir.

Veri ve grafikler güvenilirliğine inandığımız güvenilir kaynaklardan derlenmiş olup, yapılan yorumlar sadece HALK YATIRIM MENKUL DEĞERLER A.Ş. Yatırım Danışmanlığı'nın beklentilerini yansıtmaktadır. Bu bilgiler ışığında yapılan ve yapılacak olan ileriye dönük yatırımların sonuçlarından Şirketimiz hiçbir şekilde sorumlu tutulamaz. Ayrıca, Halk Yatırım Menkul Kıymetler A.Ş.'nin yazılı izni olmadıkça içeriği kısmen ya da tamamen üçüncü kişilerce hiç bir şekil ve ortamda yayınlanamaz, iktisap edilemez, alıntı yapılamaz, kullanılamaz. İletişim, gönderilen kişiye özel ve münhasırdır. İlave olarak, bu raporun gönderildiği ve yukarıdaki açıklamalarımız doğrultusunda kullanıldığı ülkelerdeki yasal düzenlemelerden kaynaklı tüm talep ve dava haklarımız saklıdır.

Uyarı Notu: Bu e-posta'nın içerdiği bilgiler (ekleri dahil olmak üzere) gizlidir. Onayımız olmaksızın üçüncü kişilere açıklanamaz. Bu mesajın gönderilmek istendiği kişi değilseniz, lütfen mesajı sisteminizden derhal siliniz. Halk Yatırım Menkul Değerler A.Ş. bu mesajın içerdiği bilgilerin doğruluğu veya eksiksiz olduğu konusunda bir garanti vermemektedir. Bu nedenle bilgilerin ne şekilde olursa olsun, içeriğinden, iletilmesinden, alınmasından, saklanmasından sorumlu değildir. Bu mesajın içeriği yazarına ait olup, Halk Yatırım Menkul Değerler A.Ş.'nin görüşlerini içermeyebilir.